



## **Documento di ePolicy**

---

### ***ISTITUTO COMPRENSIVO STATALE DI RONCADE***

*Scuole Infanzia, Primaria, Secondaria di primo grado - Comuni di Roncade e  
Monastier Via Vivaldi, 30 – 31056 RONCADE (TV) –  
Tel. 0422/707046*

*C.M. TVIC875005 – Ambito Territoriale n. 15 Treviso Sud – C. F. 80025950264  
Peo: [tvic875005@istruzione.it](mailto:tvic875005@istruzione.it) – Pec: [tvic875005@pec.istruzione.it](mailto:tvic875005@pec.istruzione.it) – sito web: [www.icroncade.edu.it](http://www.icroncade.edu.it)*

# Capitolo 1 - Introduzione al documento di ePolicy

---

## 1.1 - Scopo dell'ePolicy

Le TIC (Tecnologie dell'informazione e della comunicazione) rappresentano strumenti fondamentali nel processo educativo e per l'apprendimento degli studenti e delle studentesse.

Le "competenze digitali" sono fra le abilità chiave all'interno del [Quadro di riferimento Europeo delle Competenze per l'apprendimento permanente](#) e di esse bisogna dotarsi proprio a partire dalla scuola (Raccomandazione del Consiglio Europeo del 2006 aggiornata al 22 maggio 2018, relativa alle competenze chiave per l'apprendimento permanente).

In un contesto sempre più complesso, diventa quindi essenziale per ogni Istituto Scolastico dotarsi di una E-policy, un documento programmatico volto a promuovere le competenze digitali ed un uso delle tecnologie positivo, critico e consapevole, sia da parte dei ragazzi e delle ragazze che degli adulti coinvolti nel processo educativo. L'E-policy, inoltre, vuole essere un documento finalizzato a prevenire situazioni problematiche e a riconoscere, gestire, segnalare e monitorare episodi legati ad un utilizzo scorretto degli strumenti.

L'E-policy ha l'obiettivo di esprimere la nostra visione educativa e proposta formativa, in riferimento alle tecnologie digitali. Nello specifico:

- l'approccio educativo alle tematiche connesse alle "competenze digitali", alla privacy, alla sicurezza online e all'uso delle tecnologie digitali nella didattica e nel percorso educativo;
- le norme comportamentali e le procedure di utilizzo delle Tecnologie dell'Informazione e della Comunicazione (ICT) in ambiente scolastico;
- le misure per la prevenzione e la sensibilizzazione di comportamenti on-line a rischio;
- le misure per la rilevazione, segnalazione e gestione delle situazioni rischiose legate ad un uso non corretto delle tecnologie digitali.

## Argomenti del Documento

### 1. Presentazione dell'ePolicy

1. Scopo dell'ePolicy
2. Ruoli e responsabilità
3. Un'informativa per i soggetti esterni che erogano attività educative nell'Istituto
4. Condivisione e comunicazione dell'ePolicy all'intera comunità scolastica
5. Gestione delle infrazioni alla ePolicy
6. Integrazione dell'ePolicy con regolamenti esistenti
7. Monitoraggio dell'implementazione dell'ePolicy e suo aggiornamento

### 2. Formazione e curriculum

1. Curriculum sulle competenze digitali per gli studenti
2. Formazione dei docenti sull'utilizzo e l'integrazione delle TIC (Tecnologie dell'Informazione e della Comunicazione) nella didattica
3. Formazione dei docenti sull'utilizzo consapevole e sicuro di Internet e delle tecnologie digitali
4. Sensibilizzazione delle famiglie e Patto di corresponsabilità

### 3. Gestione dell'infrastruttura e della strumentazione ICT (Information and Communication Technology) della e nella scuola

1. Protezione dei dati personali
2. Accesso ad Internet
3. Strumenti di comunicazione online
4. Strumentazione personale

### 4. Rischi on line: conoscere, prevenire e rilevare

1. Sensibilizzazione e prevenzione
2. Cyberbullismo: che cos'è e come prevenirlo
3. Hate speech: che cos'è e come prevenirlo
4. Dipendenza da Internet e gioco online
5. Sexting
6. Adescamento online
7. Pedopornografia

### 5. Segnalazione e gestione dei casi

1. Cosa segnalare
2. Come segnalare: quali strumenti e a chi
3. Gli attori sul territorio per intervenire
4. Allegati con le procedure

## Perché è importante dotarsi di una E-policy?

Attraverso l'E-policy il nostro Istituto si vuole dotare di uno strumento operativo a cui tutta la comunità educante dovrà fare riferimento, al fine di assicurare un approccio alla tecnologia che sia consapevole, critico ed efficace, e al fine di sviluppare, attraverso specifiche azioni, una conoscenza delle opportunità e dei rischi connessi

all'uso di Internet.

L' E-policy fornisce, quindi, delle linee guida per garantire il benessere in Rete, definendo regole di utilizzo delle TIC a scuola e ponendo le basi per azioni formative e educative su e con le tecnologie digitali, oltre che di sensibilizzazione su un uso consapevole delle stesse.

## ***1.2 - Ruoli e responsabilità***

Affinché l'E-policy sia davvero uno strumento operativo efficace per la scuola e tutta la comunità educante è necessario che ognuno, secondo il proprio ruolo, s'impegni nell'attuazione e promozione di essa.

Il **Dirigente Scolastico** si impegna per garantire la sicurezza, anche online, di tutti i membri della comunità scolastica. È formato adeguatamente sulla sicurezza e sulla prevenzione di problematiche offline e online, in linea con il quadro normativo di riferimento e le indicazioni del MIUR; promuove la cultura della sicurezza online e, insieme all'Animatore Digitale e al docente referente sulle tematiche del bullismo/cyberbullismo, propone corsi di formazione specifici per tutte le figure scolastiche sull'utilizzo positivo e responsabile delle TIC. Inoltre, il Dirigente Scolastico ha la responsabilità di gestire ed intervenire nei casi di gravi episodi di bullismo, cyberbullismo ed uso improprio delle tecnologie digitali.

L'**Animatore digitale** supporta il personale scolastico da un punto di vista non solo tecnico-informatico, ma anche in riferimento ai rischi online, alla protezione e gestione dei dati personali, oltre che essere uno dei promotori di percorsi di formazione interna all'Istituto negli ambiti di sviluppo della "scuola digitale" (con riferimento anche allo sviluppo delle competenze digitali previste anche nell'ambito dell'educazione civica); monitora e rileva eventuali episodi o problematiche connesse all'uso delle TIC a scuola, e ha il compito di controllare che gli utenti autorizzati usino gli account forniti dall'Istituto e accedano alla Rete della scuola con apposita password solo per scopi istituzionali e consentiti (istruzione e formazione).

Il **Referente bullismo e cyberbullismo** ha il compito di coordinare e promuovere iniziative specifiche per la prevenzione e il contrasto del bullismo e del cyberbullismo. A tal fine, può avvalersi della collaborazione delle Forze di polizia, delle associazioni e dei centri di aggregazione giovanile del territorio. Fondamentale, dunque, il suo ruolo non solo in ambito scolastico ma anche in quello extrascolastico, in quanto (ove possibile) può coinvolgere, con progetti e percorsi formativi ad hoc, studenti, colleghi e genitori (un approfondimento maggiore sui ruoli relativi alle problematiche del bullismo e del cyberbullismo verrà fornito nel modulo 4, al paragrafo 4.2.).

I **Docenti** hanno un ruolo centrale nel diffondere la cultura dell'uso responsabile delle

TIC e della Rete. Sono tenuti a integrare parti del curriculum della propria disciplina con approfondimenti ad hoc, promuovendo, laddove possibile, anche l'uso delle tecnologie digitali nella didattica. I docenti hanno il dovere di accompagnare e supportare gli studenti e le studentesse nelle attività di apprendimento e nei laboratori che prevedono l'uso della LIM o di altri dispositivi tecnologici che si connettono alla Rete; hanno il dovere morale e professionale di segnalare al Dirigente Scolastico qualunque problematica, violazione o abuso, anche online, che vede coinvolti studenti e studentesse.

Il **personale Amministrativo, Tecnico e Ausiliario (ATA)** svolge funzioni miste, ossia di tipo amministrativo, contabile, gestionale e di sorveglianza connesse all'attività delle istituzioni scolastiche, in collaborazione con il dirigente scolastico e con il personale docente tutto. È coinvolto nelle attività di formazione e autoformazione in tema di bullismo e cyberbullismo. Il personale ATA può essere coinvolto nella segnalazione di comportamenti non adeguati e/o episodi di bullismo/cyberbullismo, insieme ad altre figure e nel raccogliere, verificare e valutare le informazioni inerenti possibili casi di bullismo/cyberbullismo.

Gli **Studenti e le Studentesse** si impegnano, in relazione al proprio grado di maturità e consapevolezza raggiunta, a utilizzare al meglio gli strumenti e le tecnologie digitali in coerenza con quanto richiesto dai docenti; con il supporto della scuola devono imparare a tutelarsi online, tutelare i/le propri/e compagni/e e rispettarli/le; partecipare attivamente a progetti ed attività che riguardano l'uso positivo delle TIC e della Rete e farsi promotori di quanto appreso anche attraverso possibili percorsi di peer education.

I **Genitori**, in continuità con l'Istituto scolastico, devono essere partecipi e attivi nelle attività di promozione ed educazione sull'uso consapevole delle TIC e della Rete, nonché sull'uso responsabile dei device personali; hanno il dovere di relazionarsi in modo costruttivo con i docenti sulle linee educative che riguardano le TIC e la Rete e comunicare con loro circa i problemi rilevati quando i/le propri/e figli/e non usano responsabilmente le tecnologie digitali o Internet. Sottoscrivendo il patto di corresponsabilità, si impegnano ad accettare e condividere quanto scritto nell'ePolicy dell'Istituto.

Gli **Enti educativi esterni e le associazioni** che entrano in relazione con la scuola devono conformarsi alla politica della stessa riguardo all'uso consapevole della Rete e delle TIC; devono, inoltre, promuovere comportamenti sicuri, la sicurezza online e assicurare la protezione degli studenti e delle studentesse durante le attività che si svolgono insieme, secondo le indicazioni ad hoc e le procedure standard definite nel paragrafo successivo (1.3).

Per un approfondimento sui ruoli e le responsabilità delle figure presenti a scuola: Legge 59/97, Art. 21 CO° 8; Legge N.165/2001 Art. 25; CCNL; DPR n. 275/99; Legge n.107/2015; Piano Nazionale Scuola Digitale.

---

### ***1.3 - Un'informativa per i soggetti esterni che erogano attività educative nell'Istituto***

Tutti gli attori che entrano in relazione educativa con gli studenti e le studentesse devono: mantenere sempre un elevato profilo personale e professionale, eliminando atteggiamenti inappropriati, essere guidati dal principio di interesse superiore del minore, ascoltare e prendere in seria considerazione le opinioni ed i desideri dei minori, soprattutto se preoccupati o allertati per qualcosa.

**Sono vietati i comportamenti irrispettosi, offensivi o lesivi della privacy, dell'intimità e degli spazi personali degli studenti e delle studentesse oltre che quelli legati a tollerare o partecipare a comportamenti di minori che sono illegali, o abusivi o che mettano a rischio la loro sicurezza.**

Tutti gli attori esterni sono tenuti a conoscere e rispettare le regole del nostro Istituto dove sono esplicitate le modalità di utilizzo dei propri dispositivi personali (smartphone, tablet, pc, etc.) e quelli in dotazione della scuola, evitando un uso improprio o comunque deontologicamente scorretto durante le attività con gli studenti e le studentesse. Esiste l'obbligo di rispettare la privacy, soprattutto dei soggetti minorenni, in termini di fotografie, immagini, video o scambio di contatti personali (numero, mail, chat, profili di social network).

---

### ***1.4 - Condivisione e comunicazione dell'ePolicy all'intera comunità scolastica***

Il documento di E-policy viene condiviso con tutta la comunità educante, ponendo al centro gli studenti e le studentesse e sottolineando compiti, funzioni e attività reciproche. È molto importante che ciascun attore scolastico (dai docenti agli/le studenti/esse) si faccia a sua volta promotore del documento.

L'E-policy viene condivisa e comunicata al personale, agli studenti e alle studentesse, alla comunità scolastica attraverso:

- la pubblicazione del documento sul sito istituzionale della scuola;
- il Patto di Corresponsabilità, che deve essere sottoscritto dalle famiglie e rilasciato alle stesse all'inizio dell'anno scolastico;

Il documento è approvato dal Collegio dei Docenti e dal Consiglio di Istituto e viene esposto in versione semplificata negli spazi che dispongono di pc collegati alla Rete o comunque esposto in vari punti spaziali dell'Istituto.

Gli studenti e le studentesse vengono informati sul fatto che sono monitorati e supportati nella navigazione on line, negli spazi della scuola e sulle regole di condotta da tenere in Rete.

L'E-policy viene condivisa e comunicata agli studenti e alle studentesse attraverso attività programmate dalla scuola e dai docenti e anche attraverso materiali informativi *child friendly* individuando i linguaggi, le modalità e i canali di comunicazione e condivisione più adatti.

Il personale scolastico riceve un'adeguata informazione/formazione sul documento, attraverso materiali resi disponibili anche sul sito istituzionale nonchè mediante la partecipazione a incontri formativi organizzati dall'Istituto.

Il documento viene condiviso con le famiglie sul sito istituzionale della scuola, ma anche tramite momenti di formazione specifici, durante gli incontri scuola-famiglia e attraverso materiali informativi individuando i linguaggi, le modalità e i canali di comunicazione e condivisione più adatti.

---

## ***1.5 - Gestione delle infrazioni alla ePolicy***

La scuola gestirà le infrazioni all'E-policy attraverso azioni educative e/o sanzioni, qualora fossero necessarie, valutando i diversi gradi di gravità di eventuali violazioni.

### **DISCIPLINA DEGLI ALUNNI**

Le potenziali condotte sanzionabili in cui potrebbero incorrere gli alunni, nell'utilizzo delle TIC e della Rete a scuola, sono le seguenti:

- uso della Rete per giudicare, infastidire, offendere, denigrare, impedire a qualcuno di esprimersi o partecipare, esprimersi in modo volgare usando il turpiloquio;
- invio incauto o senza permesso di foto o altri dati personali (indirizzo di casa, numero di telefono);

- condivisione online di immagini o video di compagni/e e del personale scolastico senza il loro esplicito consenso o che li ritraggono in pose offensive e denigratorie;
- condivisione di immagini intime e a sfondo sessuale;
- invio di immagini o video volti all'esclusione di compagni/e;
- comunicazione incauta e senza permesso con sconosciuti collegamenti a siti web non adeguati e non indicati dai docenti.

L'azione educativa prevista per gli alunni è rapportata alla fascia di età e al livello di sviluppo e maturazione personale. Pertanto sono previsti interventi gradualmente in base all'età e alla gravità delle violazioni.

### **DISCIPLINA DEL PERSONALE SCOLASTICO**

Le potenziali condotte sanzionabili in cui potrebbe incorrere il personale scolastico, nell'utilizzo delle TIC e della Rete a scuola, sono le seguenti:

- utilizzo delle tecnologie e dei servizi della scuola, d'uso comune con gli alunni, non connesso alle attività di docenza o al profilo professionale, anche tramite l'installazione di software o il salvataggio di materiale non idoneo;
- utilizzo delle comunicazioni elettroniche con i genitori e gli alunni non compatibile con il ruolo professionale;
- trattamento dei dati personali e dei dati sensibili degli alunni non conforme ai principi della privacy o che non garantisca un'adeguata protezione degli stessi;
- diffusione delle password assegnate e una custodia non adeguata degli strumenti e degli accessi di cui possono approfittare terzi;
- carente istruzione preventiva degli alunni sull'uso corretto e responsabile delle TIC e della Rete;
- vigilanza elusa dagli alunni che può favorire un utilizzo non autorizzato delle TIC e possibili rischi connessi;
- mancato intervento nelle situazioni critiche di contrasto a terzi, correttivi o di sostegno agli alunni, di segnalazione ai genitori, al Dirigente scolastico, all'Animatore digitale e al Referente bullismo e cyberbullismo.

Tutto il personale è tenuto a collaborare con il Dirigente scolastico e a fornire ogni informazione utile per le valutazioni del caso e per l'avvio dei procedimenti che possono avere carattere organizzativo-gestionale, disciplinare, amministrativo, penale, a seconda del tipo e della gravità delle infrazioni commesse. Le procedure sono quelle previste dalla legge e dai contratti di lavoro.

### **DISCIPLINA DEI GENITORI**

I genitori degli alunni che incorrono in condotte sanzionabili possono essere convocati a scuola per concordare misure educative. Possono inoltre essere sanzionabili a norma di legge in base alla gravità dei comportamenti dei loro figli, se dovessero risultare pericolosi per sé e/o dannosi per altri (culpa in educando e in vigilando).



---

## ***1.6 - Integrazione dell'ePolicy con Regolamenti esistenti***

Il Regolamento dell'Istituto Scolastico viene aggiornato con specifici riferimenti all'E-policy, così come anche il Patto di Corresponsabilità, in coerenza con le Linee Guida Miur e le indicazioni normative generali sui temi in oggetto.

Gli aggiornamenti e le integrazioni di cui al presente paragrafo sono previste a partire dall'anno scolastico 2022/2023.

---

## ***1.7 - Monitoraggio dell'implementazione della ePolicy e suo aggiornamento***

L'E-policy viene aggiornata periodicamente e quando si verificano cambiamenti significativi in riferimento all'uso delle tecnologie digitali all'interno della scuola. Le modifiche del documento saranno discusse con tutti i membri del personale docente. Il monitoraggio del documento sarà realizzato a partire da una valutazione della sua efficacia in riferimento agli obiettivi specifici che lo stesso si pone.

---

### ***Il nostro piano d'azioni***

#### **Azioni da svolgere entro un'annualità scolastica:**

- Organizzare 1 evento di presentazione e conoscenza dell'ePolicy rivolto agli studenti
- Organizzare 1 evento di presentazione e conoscenza dell'ePolicy rivolto ai docenti

## **Azioni da svolgere nei prossimi 3 anni:**

- Organizzare incontri per la consultazione degli studenti/studentesse sui temi dell'ePolicy per cui si evidenzia la necessità di regolamentare azioni e comportamenti.
- Organizzare 1 evento di presentazione e conoscenza dell'ePolicy rivolto agli studenti
- Organizzare 1 evento di presentazione e conoscenza dell'ePolicy rivolto ai docenti
- Organizzare 1 evento di presentazione e conoscenza dell'ePolicy rivolto ai genitori

# Capitolo 2 - Formazione e curriculum

---

## ***2.1. Curricolo sulle competenze digitali per gli studenti***

I ragazzi usano la Rete quotidianamente, talvolta in modo più “intuitivo” ed “agile” rispetto agli adulti, ma non per questo sono dotati di maggiori “competenze digitali”.

Infatti, “la competenza digitale presuppone l’interesse per le tecnologie digitali e il loro utilizzo con dimestichezza e spirito critico e responsabile per apprendere, lavorare e partecipare alla società. Essa comprende l’alfabetizzazione informatica e digitale, la comunicazione e la collaborazione, l’alfabetizzazione mediatica, la creazione di contenuti digitali (inclusa la programmazione), la sicurezza (compreso l’essere a proprio agio nel mondo digitale e possedere competenze relative alla cybersicurezza), le questioni legate alla proprietà intellettuale, la risoluzione di problemi e il pensiero critico” ([“Raccomandazione del Consiglio europeo relativa alla competenze chiave per l’apprendimento permanente”](#), C189/9, p.9).

Per questo la scuola si impegna a portare avanti percorsi volti a promuovere tali competenze, al fine di educare gli studenti e le studentesse verso un uso consapevole e responsabile delle tecnologie digitali. Ciò avverrà attraverso la progettazione e implementazione di un curriculum digitale.

Facendo riferimento al DigComp 2.1. (Il quadro di riferimento per le competenze digitali dei cittadini), l’istituto individua quattro aree di competenza da sviluppare:

- Area 1: “Alfabetizzazione e dati”;
- Area 2: “Comunicazione e collaborazione”;
- Area 3: “Creazione di contenuti digitali”;
- Area 4: “Sicurezza”.

Descrittori, livelli di padronanza e modalità valutative saranno specificati nel **Curricolo Digitale**.

---

## ***2.2 - Formazione dei docenti sull'utilizzo e l'integrazione delle TIC (Tecnologie dell'Informazione e della Comunicazione) nella didattica***

È fondamentale che i docenti tutti siano formati ed aggiornati sull'uso corretto, efficace ed efficiente delle TIC nella didattica, al fine di usarle in modo integrativo ed inclusivo.

Ciò si rende necessario per fornire agli studenti e alle studentesse modelli di utilizzo positivo, critico e specifico delle nuove tecnologie e per armonizzare gli apprendimenti.

L'Istituto promuove e riconosce la partecipazione dei docenti ad iniziative formative gestite direttamente dalla scuola tramite il Team Digitale, dalle reti di scuole e dalle Amministrazioni, ma anche a quelle liberamente scelte dai docenti purchè coerenti con il piano di formazione.

---

## ***2.3 - Formazione dei docenti sull'utilizzo consapevole e sicuro di Internet e delle tecnologie digitali***

La scuola si impegna a promuovere percorsi formativi per gli insegnanti sul tema dell'uso consapevole delle tecnologie digitali e della prevenzione dei rischi online. Ciò avverrà tramite specifici momenti di aggiornamento che, con cadenza, verranno organizzati dall'Istituto scolastico con la collaborazione del personale specializzato interno (animatore digitale, referente bullismo e cyberbullismo) e se necessario del personale esterno (professionisti qualificati), con il supporto della rete scolastica del territorio (USR, Osservatori regionali sul bullismo, scuole Polo, etc...), delle amministrazioni comunali, dei servizi socio-educativi e delle associazioni presenti.

I momenti di formazione e aggiornamento sono pensati e creati a partire dall'analisi del fabbisogno formativo del corpo docente sull'utilizzo e l'integrazione delle TIC nella didattica; dall'analisi del fabbisogno conoscitivo circa particolari argomenti che si sentono come più cogenti per i docenti e l'Istituto; dall'analisi delle richieste che provengono dagli studenti e dalle studentesse in modo da utilizzare quanto appreso durante la formazione ricevuta, attraverso le modalità che il docente indica e ritiene più confacente alla classe.

---

## ***2.4. - Sensibilizzazione delle famiglie e integrazioni al Patto di Corresponsabilità***

Nella prevenzione dei rischi connessi ad un uso non consapevole delle TIC, così come nella promozione di un loro uso positivo e capace di coglierne le opportunità, è necessaria la collaborazione di tutti gli attori educanti, ognuno secondo i propri ruoli e le proprie responsabilità. Scuola e famiglia devono rinforzare l'alleanza educativa e promuovere percorsi educativi continuativi e condivisi per accompagnare insieme ragazzi/e e bambini/e verso un uso responsabile e arricchente delle tecnologie digitali, anche in una prospettiva lavorativa futura. L'Istituto garantisce la massima informazione alle famiglie di tutte le attività e iniziative intraprese sul tema delle tecnologie digitali, previste dall'ePolicy e dal suo piano di azioni, anche attraverso l'aggiornamento, oltre che del regolamento scolastico, anche del "Patto di corresponsabilità" e attraverso una sezione dedicata sul sito web dell'Istituto.

L'Istituto si impegna a fornire ai genitori consigli o linee guida sull'uso delle tecnologie digitali nella comunicazione con i figli e in generale in famiglia, con riferimenti alla sezione dedicata ai genitori del sito [www.generazioniconnesse.it](http://www.generazioniconnesse.it).

La scuola organizza percorsi di sensibilizzazione e formazione dei genitori su un uso responsabile e costruttivo della Rete in famiglia e a scuola e prevede azioni e strategie per il coinvolgimento delle famiglie in tali percorsi di sensibilizzazione, ad esempio, mediante l'organizzazione di iniziative in cui anche gli studenti e le studentesse siano protagonisti.

---

### ***Il nostro piano d'azioni***

#### **AZIONI (da sviluppare nell'arco dell'anno scolastico 2022/2023)**

- Organizzare e promuovere per il corpo docente incontri formativi sull'utilizzo e l'integrazione delle TIC nella didattica.
- Organizzare e promuovere per il corpo docente incontri formativi sull'utilizzo consapevole e sicuro di Internet e delle tecnologie digitali.

- Organizzare incontri con esperti per i docenti sulle competenze digitali.

## **AZIONI (da sviluppare nell'arco dei tre anni scolastici successivi)**

- Effettuare un'analisi del fabbisogno formativo del corpo docente sull'utilizzo e l'integrazione delle TIC nella didattica.
- Effettuare un'analisi del fabbisogno formativo del corpo docente sull'utilizzo consapevole e sicuro di Internet e delle tecnologie digitali.
- Organizzare e promuovere per il corpo docente incontri formativi sull'utilizzo e l'integrazione delle TIC nella didattica.
- Organizzare e promuovere per il corpo docente incontri formativi sull'utilizzo consapevole e sicuro di Internet e delle tecnologie digitali.  
Organizzare incontri con esperti per i docenti sulle competenze digitali.
- Organizzare incontri con esperti per i genitori sull'educazione alla digitale.
-

# Capitolo 3 - Gestione dell'infrastruttura e della strumentazione ICT della e nella scuola

---

## ***3.1 - Protezione dei dati personali***

*“Le scuole sono chiamate ogni giorno ad affrontare la sfida più difficile, quella di educare le nuove generazioni non solo alla conoscenza di nozioni basilari e alla trasmissione del sapere, ma soprattutto al rispetto dei valori fondanti di una società. Nell'era di Internet e in presenza di nuove forme di comunicazione questo compito diventa ancora più cruciale. È importante riaffermare quotidianamente, anche in ambito scolastico, quei principi di civiltà, come la riservatezza e la dignità della persona, che devono sempre essere al centro della formazione di ogni cittadino”.*

(cfr. <http://www.garanteprivacy.it/scuola>).

Ogni giorno a scuola vengono trattati numerosi dati personali sugli studenti e sulle loro famiglie. Talvolta, tali dati possono riguardare informazioni sensibili, come problemi sanitari o particolari disagi sociali. Il “corretto trattamento dei dati personali” a scuola è condizione necessaria per il rispetto della dignità delle persone, della loro identità e del loro diritto alla riservatezza. Per questo è importante che le istituzioni scolastiche, durante lo svolgimento dei loro compiti, rispettino la privacy, tutelando i dati personali dei soggetti coinvolti, in particolar modo quando questi sono minorenni.

La protezione dei dati personali è un diritto fondamentale dell'individuo ai sensi della Carta dei diritti fondamentali dell'Unione europea (art. 8), tutelato dal Regolamento (UE) 2016/679 del Parlamento europeo e del Consiglio, del 27 aprile 2016 (relativo alla protezione delle persone fisiche con riguardo al trattamento dei dati personali, nonché alla libera circolazione di tali dati).

Anche le scuole, quindi, hanno oggi l'obbligo di adeguarsi al cosiddetto GDPR (General Data Protection Regulation) e al D.Lgs. 10 agosto 2018, n. 101, entrato in vigore lo scorso 19 settembre.

In questo paragrafo dell'ePolicy affrontiamo tale problematica, con particolare

riferimento all'uso delle tecnologie digitali, e indichiamo le misure che la scuola intende attuare per garantire la tutela della privacy e il diritto alla riservatezza di tutti i soggetti coinvolti nel processo educativo, con particolare attenzione ai minori. A tal fine, l'Istituto allega alla presente ePolicy i modelli di liberatoria da utilizzare e conformi alla normativa vigente, in materia di protezione dei dati personali.

Si rimanda alle sezioni del sito istituzionale della scuola dedicate all'Informativa dei dati personali e alla guida all'applicazione del Regolamento UE 2016/679:

[Informativa dati personali](#)

[Guida applicazione Regolamento UE 2016/679](#)

---

## **3.2 - Accesso ad Internet**

- 1. L'accesso a Internet è diritto fondamentale della persona e condizione per il suo pieno sviluppo individuale e sociale.*
- 2. Ogni persona ha eguale diritto di accedere a Internet in condizioni di parità, con modalità tecnologicamente adeguate e aggiornate che rimuovano ogni ostacolo di ordine economico e sociale.*
- 3. Il diritto fondamentale di accesso a Internet deve essere assicurato nei suoi presupposti sostanziali e non solo come possibilità di collegamento alla Rete.*
- 4. L'accesso comprende la libertà di scelta per quanto riguarda dispositivi, sistemi operativi e applicazioni anche distribuite.*
- 5. Le Istituzioni pubbliche garantiscono i necessari interventi per il superamento di ogni forma di divario digitale tra cui quelli determinati dal genere, dalle condizioni economiche oltre che da situazioni di vulnerabilità personale e disabilità.*

Così recita l'art. 2 della Dichiarazione dei diritti di Internet, elaborata dalla Commissione per i diritti e i doveri in Internet, commissione costituita il 27 ottobre 2014 presso la Camera dei Deputati dalla presidente Laura Boldrini e presieduta da Stefano Rodotà. Inoltre, il 30 aprile 2016 era entrato in vigore il Regolamento UE del Parlamento Europeo e del Consiglio del 25 novembre 2015, che stabilisce le "misure riguardanti l'accesso a un'Internet aperto e che modifica la direttiva 2002/22/CE relativa al servizio universale e ai diritti degli utenti in materia di reti e di servizi di comunicazione elettronica e il regolamento (UE) n. 531/2012 relativo al roaming sulle reti pubbliche di comunicazioni mobili all'interno dell'Unione".

Il diritto di accesso a Internet è dunque presente nell'ordinamento italiano ed europeo e la scuola dovrebbe essere il luogo dove tale diritto è garantito, anche per quegli studenti che non dispongono della Rete a casa. In modo coerente il PNSD (Piano



Nazionale Scuola Digitale) ha tra gli obiettivi quello di “fornire a tutte le scuole le condizioni per l’accesso alla società dell’informazione e fare in modo che il “diritto a Internet” diventi una realtà, a partire dalla scuola”.

Questo perché le tecnologie da un lato contribuiscono a creare un ambiente che può rendere la scuola aperta, flessibile e inclusiva, dall’altro le consentono di adeguarsi ai cambiamenti della società e del mercato del lavoro, puntando a sviluppare una cultura digitale diffusa che deve iniziare proprio a scuola.

Gli studenti si impegnano a:

- utilizzare la rete nel modo corretto
- rispettare le consegne dei docenti
- non scaricare materiali e software senza autorizzazione
- non utilizzare unità removibili personali senza autorizzazione
- tenere spento lo smartphone al di fuori delle attività didattiche che ne prevedano l’utilizzo
- durante le attività che prevedono lo smartphone, utilizzarlo esclusivamente per svolgere le attività didattiche previste
- segnalare immediatamente materiali inadeguati ai propri insegnanti.

I docenti si impegnano a:

- utilizzare la rete nel modo corretto
- non utilizzare device personali se non per uso didattico
- formare gli studenti all’uso della rete
- dare consegne chiare e definire gli obiettivi delle attività
- monitorare l’uso che gli studenti fanno delle tecnologie a scuola.

---

### ***3.3 - Strumenti di comunicazione online***

Le tecnologie digitali sono in grado di ridefinire gli ambienti di apprendimento, supportando la comunicazione a scuola e facilitando un approccio sempre più collaborativo. L'uso degli strumenti di comunicazione online a scuola, al fianco di quelli più tradizionali, ha l'obiettivo di rendere lo scambio comunicativo maggiormente interattivo e orizzontale. Tale uso segue obiettivi e regole precise correlati alle caratteristiche, funzionalità e potenzialità delle tecnologie digitali.

Gli strumenti di comunicazione online adottati dalla scuola sono:

- sito web istituzionale della scuola: offre alle famiglie e agli utenti esterni informazioni su organizzazione della scuola, regolamenti e normativa, piano dell'offerta formativa, modulistica, avvisi e comunicazioni.
- registro elettronico Nuvola Madisoft: le famiglie degli studenti ricevono le credenziali per l'accesso riservato al registro elettronico, in cui il corpo docente è tenuto a registrare assenze, argomenti delle lezioni, valutazioni, richiami, note e osservazioni.
- piattaforma GSuite for Education: il personale scolastico e gli studenti hanno accesso a servizi quali account di posta elettronica personale, spazio di archiviazione *cloud storage* su Drive, programmi e applicazioni *cloud computing*, classi virtuali con Classroom.

---

### ***3.4 - Strumentazione personale***

I dispositivi tecnologici sono parte integrante della vita personale di ciascuno, compresa quella degli/le studenti/esse e dei docenti (oltre che di tutte le figure professionali che a vario titolo sono inseriti nel mondo della scuola), ed influenzano necessariamente anche la didattica e gli stili di apprendimento. Comprendere il loro utilizzo e le loro potenzialità innovative, diventa di cruciale importanza, anche considerando il quadro di indirizzo normativo esistente e le azioni programmatiche, fra

queste il Progetto Generazioni Connesse e il più ampio PNSD.

La presente **ePolicy** contiene indicazioni, revisioni o eventuali integrazioni di Regolamenti già esistenti che disciplinano l'uso dei dispositivi personali in classe, a seconda dei vari usi, anche in considerazione dei dieci punti del Miur per l'uso dei dispositivi mobili a scuola (BYOD, "Bring your own device").

Risulta fondamentale per la comunità scolastica aprire un dialogo su questa tematica e riflettere sulle possibilità per l'Istituto di dotarsi di una regolamentazione condivisa e specifica che tratti tali aspetti, considerando aspetti positivi ed eventuali criticità nella e per la didattica.

Dall'elenco dei doveri generali enunciati dall'articolo 3 del D.P.R. n. 249/1998 si evince la sussistenza di un dovere specifico, per ciascuno studente, di non utilizzare il telefono cellulare, o altri dispositivi elettronici, durante lo svolgimento delle attività didattiche, considerato che il discente ha il dovere:

- di assolvere assiduamente agli impegni di studio anche durante gli orari di lezione (comma 1);
- di tenere comportamenti rispettosi degli altri (comma 2), nonché corretti e coerenti con i principi di cui all'art. 1 (comma 3);
- di osservare le disposizioni organizzative dettate dai regolamenti di istituto (comma 4)".

## ***Il nostro piano d'azioni***

### **AZIONI (da sviluppare nell'arco dell'anno scolastico 2022/2023).**

- Organizzare uno o più eventi o attività volti a formare il personale adulto dell'Istituto sul tema delle tecnologie digitali e della protezione dei dati personali

### **AZIONI (da sviluppare nell'arco dei tre anni scolastici successivi)**

- Organizzare uno o più eventi o attività volti a formare il personale adulto dell'Istituto sul tema delle tecnologie digitali e della protezione dei dati personali
- Organizzare uno o più eventi o attività volti a formare gli studenti e le studentesse dell'Istituto sul tema delle tecnologie digitali e della protezione dei dati personali

- Organizzare uno o più eventi o attività volti a formare i genitori dell'Istituto sul tema delle tecnologie digitali e della protezione dei dati personali

# Capitolo 4 - Rischi on line: conoscere, prevenire e rilevare

---

## 4.1 - Sensibilizzazione e Prevenzione

Il rischio online si configura come la possibilità per il minore di:

- commettere azioni online che possano danneggiare se stessi o altri;
- essere una vittima di queste azioni;
- osservare altri commettere queste azioni.

È importante riconoscere questi fenomeni e saperli distinguere tra loro in modo da poter poi adottare le strategie migliori per arginarli e contenerli, ma è altrettanto importante sapere quali sono le possibili strategie da mettere in campo per ridurre la possibilità che questi fenomeni avvengano. Ciò è possibile lavorando su aspetti di ampio raggio che possano permettere una riduzione dei fattori di rischio e di conseguenza una minore probabilità che i ragazzi si trovino in situazioni non piacevoli. È importante che abbiano gli strumenti idonei per riconoscere possibili situazioni di rischio e segnalarle ad un adulto di riferimento.

Gli strumenti da adottare per poter ridurre l'incidenza di situazioni di rischio si configurano come interventi di **sensibilizzazione e prevenzione**.

- Nel caso della **sensibilizzazione** si tratta di azioni che hanno come obiettivo quello di innescare e promuovere un cambiamento; l'intervento dovrebbe fornire non solo le informazioni necessarie (utili a conoscere il fenomeno), ma anche illustrare le possibili soluzioni o i comportamenti da adottare.
- Nel caso della **prevenzione** si tratta di un insieme di attività, azioni ed interventi attuati con il fine prioritario di promuovere le competenze digitali ed evitare l'insorgenza di rischi legati all'utilizzo del digitale e quindi ridurre i rischi per la sicurezza di bambine/i e ragazze/i.

## 4.2 - Cyberbullismo: che cos'è e come prevenirlo

La legge 71/2017 “Disposizioni a tutela dei minori per la prevenzione ed il contrasto del fenomeno del cyberbullismo”, nell’art. 1, comma 2, definisce il cyberbullismo:

*“qualunque forma di pressione, aggressione, molestia, ricatto, ingiuria, denigrazione, diffamazione, furto d’identità, alterazione, acquisizione illecita, manipolazione, trattamento illecito di dati personali in danno di minorenni, realizzata per via telematica, nonché la diffusione di contenuti on line aventi ad oggetto anche uno o più componenti della famiglia del minore il cui scopo intenzionale e predominante sia quello di isolare un minore o un gruppo di minori ponendo in atto un serio abuso, un attacco dannoso, o la loro messa in ridicolo”.*

La stessa legge e le relative **Linee di orientamento per la prevenzione e il contrasto del cyberbullismo** indicano al mondo scolastico ruoli, responsabilità e azioni utili a prevenire e gestire i casi di cyberbullismo. Le linee prevedono:

- formazione del personale scolastico, prevedendo la partecipazione di un proprio referente per ogni autonomia scolastica;
- sviluppo delle competenze digitali, tra gli obiettivi formativi prioritari (L.107/2015);
- promozione di un ruolo attivo degli studenti (ed ex studenti) in attività di peer education;
- previsione di misure di sostegno e rieducazione dei minori coinvolti;
- Integrazione dei regolamenti e del patto di corresponsabilità con specifici riferimenti a condotte di [cyberbullismo](#) e relative sanzioni disciplinari commisurate alla gravità degli atti compiuti;
- Il sistema scolastico deve prevedere azioni preventive ed educative e non solo sanzionatorie.
- **Nomina del Referente per le iniziative di prevenzione e contrasto che:**
  - Ha il compito di coordinare le iniziative di prevenzione e contrasto del [cyberbullismo](#). A tal fine, può avvalersi della collaborazione delle Forze di polizia e delle associazioni e dei centri di aggregazione giovanile del territorio.
  - Potrà svolgere un importante compito di supporto al dirigente scolastico per la revisione/stesura di Regolamenti (Regolamento d’istituto), atti e documenti (PTOF, PdM, Rav).

È possibile suddividere gli atti di cyberbullismo in due grandi gruppi:

1. cyberbullismo diretto: il bullo utilizza strumenti di messaggistica istantanea (es. sms, mms) che hanno un effetto immediato sulla vittima, poiché diretti esclusivamente a lei.
2. cyberbullismo indiretto: il bullo fa uso di spazi pubblici della Rete (es. social network, blog, forum) per diffondere contenuti dannosi e diffamatori per la

vittima. Tali contenuti possono diventare virali e quindi più pericolosi per la vittima anche da un punto di vista psicologico.

È molto importante sottolineare come il cyberbullismo non sia una problematica che riguarda unicamente vittima e cyberbullo. È un fenomeno sociale e di gruppo. Infatti, centrale è il ruolo delle agenzie educative e di socializzazione (formali e informali) più importanti per gli adolescenti: la famiglia, la scuola, i media, le tecnologie digitali e il gruppo dei pari.

Di seguito, alcuni segnali generali che può manifestare la potenziale vittima di cyberbullismo:

- Appare nervosa quando riceve un messaggio o una notifica;
- Sembra a disagio nell'andare a scuola o finge di essere malata (ha spesso mal di stomaco o mal di testa);
- Cambia comportamento ed atteggiamento in modo repentino;
- Mostra ritrosia nel dare informazioni su ciò che fa online;
- Soprattutto dopo essere stata online, mostra rabbia o si sente depressa;
- Inizia ad utilizzare sempre meno Pc e telefono (arrivando ad evitarli);
- Perde interesse per le attività familiari o per le attività extra-scolastiche che prima svolgeva;
- Il suo rendimento scolastico peggiora.

## ***4.3 - Hate speech: che cos'è e come prevenirlo***

Il fenomeno di "incitamento all'odio" o "discorso d'odio", indica discorsi (post, immagini, commenti etc.) e pratiche (non solo online) che esprimono odio e intolleranza verso un gruppo o una persona (identificate come appartenente a un gruppo o categoria) e che rischiano di provocare reazioni violente, a catena. Più ampiamente il termine "hate speech" indica un'offesa fondata su una qualsiasi discriminazione (razziale, etnica, religiosa, di genere o di orientamento sessuale, di disabilità, eccetera) ai danni di una persona o di un gruppo.

**Tale fenomeno, purtroppo, è sempre più diffuso ed estremamente importante affrontarlo anche a livello educativo e scolastico con l'obiettivo di:**

- fornire agli studenti gli strumenti necessari per decostruire gli stereotipi su cui spesso si fondano forme di hate speech, in particolare legati alla razza, al genere, all'orientamento sessuale, alla disabilità;
- promuovere la partecipazione civica e l'impegno, anche attraverso i media digitali e i social network;
- favorire una presa di parola consapevole e costruttiva da parte dei giovani.

A seguire vengono descritte le azioni che il nostro Istituto intende intraprendere in relazione a questa problematica.

Le caratteristiche dell'hate speech, secondo il documento "No hate speech, idee contro il discorso d'odio attraverso l'educazione ai diritti umani" (il testo corrisponde al capitolo 5 del Manuale "Bookmarks. A manual for combating hate speech on line through human rights education", edito dal Consiglio d'Europa):

- Il discorso d'odio procura sofferenza. La parola ferisce, e a maggior ragione l'odio! Il discorso può violare i diritti umani. Il discorso d'odio online non è meno grave della sua espressione offline, ma è più difficile da individuare e da combattere.
- Gli atteggiamenti alimentano gli atti. Il discorso dell'odio è pericoloso anche perché può condurre a più gravi violazioni dei diritti umani, e perfino alla violenza fisica. Può contribuire a inasprire le tensioni razziali e altre forme di discriminazione e di violenza.
- L'odio online non è solo espresso a parole. Internet ci permette di comunicare rapidamente e in modi svariati, ad esempio, mediante i social media e i giochi online, molto spesso, d'altronde, in maniera anonima. L'odio online può esprimersi sotto forma di video e foto, come pure, più solitamente, di contenuto testuale. Le forme visive o multimediali hanno sovente un impatto più forte sugli atteggiamenti (consoci e inconsci).
- L'odio prende di mira sia gli individui che i gruppi. L'odio online può prendere di mira dei gruppi che spesso sono già vulnerabili sotto altri aspetti, come i



richiedenti asilo, le minoranze religiose o le persone con disabilità. Tuttavia, anche i singoli individui sono sempre maggiormente oggetto di attacchi. Le conseguenze sono talvolta fatali, come dimostrato da numerosi fatti di cronaca riferiti dai media, riguardanti giovani vittime di cyberbullismo che sono state spinte al suicidio.

- Internet è difficilmente controllabile. La diffusione di messaggi di incitamento all'odio è maggiormente tollerata su Internet rispetto al mondo offline ed è sottoposta a minori controlli. È ugualmente più facile (e comporta meno rischi) insultare o molestare online, perché le persone spesso si esprimono sotto la copertura dell'anonimato.
- Ha radici profonde. Gli atteggiamenti e le tensioni sociali che suscitano sentimenti di odio online affondano le loro radici nella società, e non sono diversi, in genere, da quelli che alimentano il discorso dell'odio offline.
- Impunità e anonimato. Sono le due presunte caratteristiche delle interazioni sociali in rete: l'impunità e l'anonimato. Queste abbassano le remore etiche. In realtà, però, qualsiasi azione compiuta sul web consente di rintracciare il suo autore.

---

## ***4.4 - Dipendenza da Internet e gioco online***

La Dipendenza da Internet fa riferimento all'utilizzo eccessivo e incontrollato di Internet che, al pari di altri comportamenti patologici/dipendenze, può causare o essere associato a isolamento sociale, sintomi da astinenza, problematiche a livello scolastico e irrefrenabile voglia di utilizzo della Rete.

*L'istituto è intenzionato a promuovere azioni di prevenzione attraverso percorsi sul benessere digitale?*

La tecnologia ha modificato gli ambienti che viviamo e ha un impatto sulla qualità della vita. Gli elementi che contribuiscono al benessere digitale sono:

- la ricerca di equilibrio nelle relazioni anche online
- l'uso degli strumenti digitali per il raggiungimento di obiettivi personali
- la capacità di interagire negli ambienti digitali in modo sicuro e responsabile
- la capacità di gestire il sovraccarico informativo e le distrazioni (ad esempio, le

notifiche)

E' utile dedicare al tema un momento specifico e riflettere con studenti e studentesse per fare in modo che la tecnologia sia strumento per raggiungere i propri obiettivi e non sia solo distrazione o addirittura ostacolo.

La scuola può insegnare molto da questo punto di vista integrando la tecnologia nella didattica, mostrando un suo utilizzo funzionale che possa rendere più consapevoli i ragazzi e le ragazze delle proprie abitudini online.

---

## ***4.5 - Sexting***

Il “sexting” è fra i rischi più diffusi connessi ad un uso poco consapevole della Rete. Il termine indica un fenomeno molto frequente fra i giovanissimi che consiste nello scambio di contenuti medialmente sessualmente espliciti; i/le ragazzi/e lo fanno senza essere realmente consapevoli di scambiare materiale (pedopornografico) che potrebbe arrivare in mani sbagliate e avere conseguenze impattanti emotivamente per i protagonisti delle immagini, delle foto e dei video.

I contenuti sessualmente espliciti possono diventare materiale di ricatto assumendo la forma di “revenge porn”.

Tra le caratteristiche del fenomeno vi sono principalmente:

- la fiducia tradita: chi produce e invia contenuti sessualmente espliciti ripone fiducia nel destinatario, credendo, inoltre, alla motivazione della richiesta (es. prova d'amore richiesta all'interno di una relazione sentimentale);
- la pervasività con cui si diffondono i contenuti: in pochi istanti e attraverso una condivisione che diventa virale, il contenuto a connotazione sessuale esplicita può essere diffuso a un numero esponenziale e infinito di persone e ad altrettante piattaforme differenti. Il contenuto, così, diventa facilmente modificabile, scaricabile e condivisibile e la sua trasmissione è incontrollabile;
- la persistenza del fenomeno: il materiale pubblicato online può permanervi per un tempo illimitato e potrebbe non essere mai definitivamente rimosso. Un contenuto ricevuto, infatti, può essere salvato, a sua volta re-inoltrato oppure condiviso su piattaforme diverse da quelle originarie e/o in epoche successive.

La consapevolezza, o comunque la sola idea di diffusione di contenuti personali, si replica nel tempo e può finire con il danneggiare, sia in termini psicologici che sociali, sia il ragazzo/la ragazza soggetto della foto/del video che colui/coloro che hanno contribuito a diffonderla. Due agiti, quindi, che sono fra loro strettamente legati e che rappresentano veri e propri comportamenti criminali i quali hanno ripercussioni negative sulla vittima in termini di autostima, di credibilità, di reputazione sociale off e on line. A ciò si associano altri comportamenti a rischio, di tipo sessuale ma anche riferibili ad abuso di sostanze o di alcool.

I rischi del sexting, legati al revenge porn, possono contemplare: violenza psicosessuale, umiliazione, bullismo, cyberbullismo, molestie, stress emotivo che si riversa anche sul corpo insieme ad ansia diffusa, sfiducia nell'altro/i e depressione.

---

## ***4.6 - Adescamento online***

Il ***grooming*** (dall'inglese "groom" - curare, prendersi cura) rappresenta una tecnica di manipolazione psicologica che gli adulti potenziali abusanti utilizzano per indurre i bambini/e o adolescenti a superare le resistenze emotive e instaurare una relazione intima e/o sessualizzata. Gli adulti interessati sessualmente a bambini/e e adolescenti utilizzano spesso anche gli strumenti messi a disposizione dalla Rete per entrare in contatto con loro.

I luoghi virtuali in cui si sviluppano più frequentemente tali dinamiche sono le chat, anche quelle interne ai giochi online, i social network in generale, le varie app di instant messaging (whatsapp, telegram etc.), i siti e le app di ***teen dating*** (siti di incontri per adolescenti). Un'eventuale relazione sessuale può avvenire, invece, attraverso webcam o live streaming e portare anche ad incontri dal vivo. In questi casi si parla di adescamento o grooming online.

**In Italia l'adescamento si configura come reato dal 2012 (art. 609-undecies - l'adescamento di minorenni) quando è stata ratificata la Convenzione di Lanzarote (legge 172 del 1° ottobre 2012).**

A seguire vengono descritte le azioni che il nostro Istituto intende intraprendere per prevenire ed affrontare la delicata problematica dell'adescamento.

Per riconoscere un eventuale caso di adescamento online è importante prestare attenzione a piccoli segnali che possono essere indicatori importanti, come ad esempio un cambiamento improvviso nel comportamento di un minore. A seguire, alcuni segnalie domande che potrebbero esserci di aiuto:

- Il minore ha conoscenze sessuali non adeguate alla sua età?
- Venite a conoscenza di un certo video o di una foto che circola online o che il minore ha ricevuto o filmato, ma c'è imbarazzo e preoccupazione nel raccontarvi di più.
- Il minore si isola totalmente e sembra preso solo da una relazione online?
- Ci sono prese in giro e allusioni sessuali verso un bambino/ragazzo in particolare?

Il desiderio di conferma sociale (da ottenere anche attraverso i social) e, talvolta, l' scarsa consapevolezza degli adolescenti nel gestire la propria immagine online quando pubblicano sui loro profili social video e foto piuttosto intimi o sensuali, può aumentare il rischio di esporli ad un adescamento online.

Con un'adeguata competenza digitale ed emotiva, Internet potrebbe essere un valido supporto per i/le ragazzi/e nel loro percorso di esplorazione della sessualità.

Purtroppo, però, non è sempre così. La Rete, infatti, abbonda di contenuti inadeguati che offrono una rappresentazione distorta della sessualità e dei rapporti uomo-donna. La sessualità in Rete è spesso rappresentata in modo decontestualizzato e senza alcun richiamo alla dimensione affettiva ed emotiva dei soggetti. Il più delle volte, tali rappresentazioni ricalcano con forza stereotipi di genere come quello della "donna oggetto" e quello dell'"uomo forte e virile", tanto più forte e virile quanto più è in grado di conquistare e dominare quell'"oggetto".

Il miglior modo per prevenire casi di adescamento online è accompagnare ragazze e ragazzi in un percorso di educazione (anche digitale) all'affettività e alla sessualità. Ciò aiuterebbe a renderli più sicuri emotivamente e pronti ad affrontare eventuali situazioni a rischio, imparando innanzitutto a gestire le proprie emozioni, il rapporto con il proprio corpo e con gli altri.

È molto importante, inoltre, che ragazzi e ragazze sappiano a chi rivolgersi in caso di problemi, anche quando pensano di aver fatto un errore, si vergognano o si sentono in colpa. Gli adulti coinvolti, genitori e docenti, devono essere un punto di riferimento per il minore che deve potersi fidare di loro e non sentirsi mai giudicato, ma compreso e ascoltato.

---

## **4.7 - Pedopornografia**

La pedopornografia online è un reato (art. 600-ter comma 3 del c.p.) che consiste nel produrre, divulgare, diffondere e pubblicizzare, anche per via telematica, immagini o video ritraenti bambini/e, ragazzi/e coinvolti/e in comportamenti sessualmente espliciti, **concrete o simulate** o qualsiasi rappresentazione degli organi sessuali a fini soprattutto sessuali.

**La legge n. 269 del 3 agosto 1998** *“Norme contro lo sfruttamento della prostituzione, della pornografia, del turismo sessuale in danno di minori, quali nuove forme di schiavitù”,* introduce nuove fattispecie di reato (come ad esempio il turismo sessuale) e, insieme alle successive modifiche e integrazioni contenute nella **legge n. 38 del 6 febbraio 2006** *“Disposizioni in materia di lotta contro lo sfruttamento sessuale dei bambini e la pedopornografia anche a mezzo Internet”,* segna una tappa fondamentale nella definizione e predisposizione di strumenti utili a contrastare i fenomeni di sfruttamento sessuale a danno di minori. Quest’ultima, introduce, tra le altre cose, il reato di “pornografia minorile virtuale” (artt. 600 ter e 600 quater c.p.) che si verifica quando il materiale pedopornografico rappresenta immagini relative a bambini/e ed adolescenti, realizzate con tecniche di elaborazione grafica non associate, in tutto o in parte, a situazioni reali, la cui qualità di rappresentazione fa apparire come vere situazioni non reali.

**Secondo la Legge 172/2012 - Ratifica della Convenzione di Lanzarote (Art 4.)** per pornografia minorile si intende ogni rappresentazione, con qualunque mezzo, di un minore degli anni diciotto coinvolto in attività sessuali esplicite, reali o simulate, o qualunque rappresentazione degli organi sessuali di un minore di anni diciotto per scopi sessuali.

In un’ottica di attività preventive, il tema della pedopornografia è estremamente delicato, occorre parlarne sempre in considerazione della maturità, della fascia d’età e selezionando il tipo di informazioni che si possono condividere.

La pedopornografia è tuttavia un fenomeno di cui si deve sapere di più, ed è utile parlarne, in particolare se si vogliono chiarire alcuni aspetti legati alle conseguenze impreviste del sexting.

Inoltre, è auspicabile che possa rientrare nei temi di un’attività di sensibilizzazione rivolta ai genitori e al personale scolastico promuovendo i servizi di Generazioni Connesse: qualora navigando in Rete si incontri materiale pedopornografico è opportuno segnalarlo, anche anonimamente, attraverso il sito [www.generazioniconnesse.it](http://www.generazioniconnesse.it) alla sezione **“Segnala contenuti illegali” (Hotline)**.

**Il servizio Hotline si occupa di raccogliere e dare corso a segnalazioni, inoltrate anche in forma anonima, relative a contenuti pedopornografici e altri contenuti illegali/dannosi diffusi attraverso la Rete. I due servizi messi a disposizione dal Safer Internet Centre sono il “Clicca e Segnala” di [Telefono Azzurro](http://TelefonoAzzurro.it) e “STOP-IT” di [Save the Children](http://SaveTheChildren.it).**

Risulta utilissima l'attività educativa sull'affettività e le relazioni, sottolineando sempre la necessità di rivolgersi ad un adulto quando qualcosa online mette a disagio.

Inoltre, è auspicabile che possa rientrare nei temi di un'attività di sensibilizzazione rivolta ai genitori e al personale scolastico, promuovendo i servizi delle hotline. Per maggiori approfondimenti, si invita a fare riferimento al [Vademecum](#) di Generazioni Connesse.

Se si è a conoscenza di tale tipologia di reato è possibile far riferimento alla: Polizia di Stato – Compartimento di Polizia postale e delle Comunicazioni; Polizia di Stato – Questura o Commissariato di P.S. del territorio di competenza; Arma dei Carabinieri – Comando Provinciale o Stazione del territorio di competenza; [Polizia di Stato – Commissariato online](#).

## ***Il nostro piano d'azioni***

### **AZIONI (da sviluppare nell'arco dell'anno scolastico 2022/2023)**

- Organizzare uno o più incontri informativi per la prevenzione dei rischi associati all'utilizzo delle tecnologie digitali, rivolti agli/lle studenti/studentesse, con il coinvolgimento di esperti.
- Organizzare uno o più incontri informativi per la prevenzione dei rischi associati all'utilizzo delle tecnologie digitali, rivolti ai genitori e ai docenti, con il coinvolgimento di esperti.
- Organizzare laboratori di educazione alla sessualità e all'affettività, rivolti agli/lle studenti/studentesse.
- Organizzare un momento di sensibilizzazione sui rischi dei social utilizzando il linguaggio specifico dell'arte, e cioè offrendo l'opportunità agli studenti e studentesse della scuola secondaria di assistere allo spettacolo "Social Inferno", di D. Stefanato e A. Manfio.
- Attivare percorsi di riflessione laboratoriali con l'aiuto di educatori esperti quali le figure dell'Associazione Caritas Trevisina: con il progetto Originariamente infatti, attivato su richiesta per le classi dell'Istituto, si intende approfondire il tema della comunicazione in rete, dando particolare importanza al tema dello Hate speech.
- Partecipare alle attività on line promosse in occasione della giornata della sicurezza in rete promosse dalla Polizia Postale (Safe Internet Day).

### **AZIONI (da sviluppare nell'arco dei tre anni scolastici successivi)**

- Organizzare uno o più incontri informativi per la prevenzione dei rischi associati all'utilizzo delle tecnologie digitali, rivolti agli/lle studenti/studentesse, con il coinvolgimento di esperti.
- Organizzare uno o più incontri informativi per la prevenzione dei rischi associati all'utilizzo delle tecnologie digitali, rivolti ai genitori e ai docenti, con il coinvolgimento di esperti.
- Organizzare uno o più incontri di formazione all'utilizzo sicuro e consapevole di Internet e delle tecnologie digitali integrando lo svolgimento della didattica e assicurando la partecipazione attiva degli studenti/studentesse.
- Continuare l'attività di collaborazione con il Teatro per promuovere la riflessione attraverso un linguaggio artistico.
- Continuare la collaborazione con l'Associazione Caritas Trevisina, modulando l'offerta formativa in base alle esigenze delle singole classi.
- Estendere l'offerta formativa anche alla scuola primaria, con attività di sensibilizzazione e alfabetizzazione emotiva.
- Attivare la collaborazione con l'Associazione *Carolina Picchio* o eventualmente *Ema il pesciolino rosso*.
- Potenziare e valorizzare l'offerta della biblioteca di Istituto con letture orientate ad approfondire l'argomento del Bullismo e Cyber bullismo.

Promuovere incontri e laboratori per studenti e studentesse dedicati all'Educazione Civica Digitale.

Organizzare uno o più incontri per la promozione del rispetto della diversità: rispetto delle differenze di genere; di orientamento e identità sessuale; di cultura e provenienza, etc., con la partecipazione attiva degli/le studenti/studentesse.

Organizzare laboratori di educazione alla sessualità e all'affettività, rivolti agli/le studenti/studentesse.



# Capitolo 5 - Segnalazione e gestione dei casi

---

## 5.1. - Cosa segnalare

Il personale docente del nostro Istituto quando ha il sospetto o la certezza che uno/a studente/essa possa essere vittima o responsabile di una situazione di cyberbullismo, sexting o adescamento online ha a disposizione procedure definite e può fare riferimento a tutta la comunità scolastica.

Questa sezione dell'ePolicy contiene le procedure standardizzate per la segnalazione e gestione dei problemi connessi a comportamenti online a rischio di studenti e studentesse (vedi allegati a seguire).

Tali procedure dovranno essere una guida costante per il personale della scuola nell'identificazione di una situazione online a rischio, così da definire le modalità di presa in carico da parte della scuola e l'intervento migliore da mettere in atto per aiutare studenti/esse in difficoltà. Esse, inoltre, forniscono valide indicazioni anche per i professionisti e le organizzazioni esterne che operano con la scuola (vedi paragrafo 1.3. dell'ePolicy).

Nelle procedure:

- sono indicate le **figure preposte all'accoglienza della segnalazione e alla presa in carico e gestione del caso.**
- le modalità di coinvolgimento del referente per il contrasto del bullismo e del cyberbullismo, oltre al Dirigente Scolastico.

Inoltre, la scuola **individua le figure che costituiranno un team** preposto alla gestione della segnalazione (gestione interna alla scuola, invio ai soggetti competenti).

Nell'affrontare i casi prevediamo la **collaborazione con altre figure, enti, istituzioni e servizi presenti sul territorio** (che verranno richiamati più avanti), qualora la gravità e la sistematicità della situazione richieda interventi che esulano dalle competenze e possibilità della scuola.

**Tali procedure sono comunicate e condivise con l'intera comunità scolastica.**

Questo risulta importante sia per facilitare l'emersione di situazioni a rischio, e la conseguente presa in carico e gestione, sia per dare un messaggio chiaro a studenti e

studentesse, alle famiglie e a tutti coloro che vivono la scuola che la stessa è un luogo sicuro, attento al benessere di chi lo vive, in cui le problematiche non vengono ignorate ma gestite con una mobilitazione attenta di tutta la comunità.

La condivisione avverrà attraverso assemblee scolastiche che coinvolgono i genitori, gli studenti e le studentesse e il personale della scuola, con l'utilizzo di locandine da affiggere a scuola, attraverso news nel sito della scuola e durante i collegi docenti e attraverso tutti i canali maggiormente utili ad un'efficace comunicazione.

A seguire, le problematiche a cui fanno riferimento le procedure allegate:

- **Cyberbullismo:** è necessario capire se si tratta effettivamente di cyberbullismo o di altra problematica. Oltre al contesto, vanno considerate le modalità attraverso le quali il comportamento si manifesta (alla presenza di un "pubblico"? Tra coetanei? In modo ripetuto e intenzionale? C'è un danno percepito alla vittima? etc.). È necessario poi valutare l'eventuale stato di disagio vissuto dagli/le studenti/esse coinvolti/e (e quindi valutare se rivolgersi ad un servizio deputato ad offrire un supporto psicologico e/o di mediazione).
- **Adescamento online:** se si sospetta un caso di adescamento online è opportuno, innanzitutto, fare attenzione a non cancellare eventuali prove da smartphone, tablet e computer utilizzati dalla persona minorenni e inoltre è importante non sostituirsi al bambino/a e/o adolescente, evitando, quindi, di rispondere all'adescatore al suo posto). È fondamentale valutare il benessere psicofisico dei minori e il rischio che corrono. Vi ricordiamo che l'attuale normativa prevede che la persona coinvolta in qualità di vittima o testimone in alcune tipologie di reati, tra cui il grooming, debba essere ascoltata in sede di raccolta di informazioni con l'ausilio di una persona esperta in psicologia o psichiatria infantile.
- **Sexting:** nel caso in cui immagini e/o video, anche prodotte autonomamente da persone minorenni, sfuggano al loro controllo e vengano diffuse senza il loro consenso è opportuno adottare sistemi di segnalazione con l'obiettivo primario di tutelare il minore e ottenere la rimozione del materiale, per quanto possibile, se online e il blocco della sua diffusione via dispositivi mobili.

Per quanto riguarda la necessità di segnalazione e rimozione di contenuti online lesivi, ciascun minore ultraquattordicenne (o i suoi genitori o chi esercita la responsabilità del minore) che sia stato vittima di cyberbullismo può inoltrare al titolare del trattamento o al gestore del sito internet o del social media un'istanza per l'oscuramento, la rimozione o il blocco dei contenuti diffusi nella Rete. Se entro 24 ore il gestore non avrà provveduto, l'interessato può rivolgere analoga richiesta al Garante per la protezione dei dati personali, che rimuoverà i contenuti entro 48 ore.

Vi suggeriamo, inoltre, i seguenti servizi:

- Servizio di [Helpline 19696](#) e [Chat di Telefono Azzurro](#) per supporto ed emergenze;
- [Clicca e segnala di Telefono Azzurro](#) e [STOP-IT di Save the Children Italia](#) per

segnalare la presenza di materiale pedopornografico online.

## ***5.2. - Come segnalare: quali strumenti e a chi***

L'insegnante riveste la qualifica di pubblico ufficiale in quanto l'esercizio delle sue funzioni non è circoscritto all'ambito dell'apprendimento, ossia alla sola preparazione e tenuta delle lezioni, alla verifica/valutazione dei contenuti appresi dagli studenti e dalle studentesse, ma si estende a tutte le altre attività educative.

Le situazioni problematiche in relazione all'uso delle tecnologie digitali dovrebbero essere sempre gestite anche a livello di gruppo.

Come descritto nelle procedure di questa sezione, si potrebbero palesare due casi:

- CASO A (SOSPETTO) – Il docente ha il sospetto che stia avvenendo qualcosa tra gli/le studenti/esse della propria classe, riferibile a un episodio di bullismo e/o cyberbullismo, sexting o adescamento online.
- CASO B (EVIDENZA) – Il docente ha evidenza certa che stia accadendo qualcosa tra gli/le studenti/esse della propria classe, riferibile a un episodio di bullismo e/o cyberbullismo, sexting o adescamento online.

Per tutti i dettagli fate riferimento agli allegati con le procedure.

---

### **Strumenti a disposizione di studenti/esse**

Per aiutare studenti/esse a segnalare eventuali situazioni problematiche che stanno vivendo in prima persona o di cui sono testimoni, la scuola può prevedere alcuni strumenti di segnalazione ad hoc messi a loro disposizione:

- un indirizzo e-mail specifico per le segnalazioni;
- scatola/box per la raccolta di segnalazioni anonime da inserire in uno spazio accessibile e ben visibile della scuola;
- sportello di ascolto con professionisti;
- docente referente per le segnalazioni.

Anche studenti e studentesse, inoltre, possono rivolgersi alla Helpline del progetto

Generazioni Connesse, al numero gratuito [1.96.96](tel:19696).

Per segnalare i casi e tenere traccia di ciò che è avvenuto la scuola utilizza le linee guida di Generazioni Connesse.

Il Referente per bullismo e cyberbullismo, il Referente per la ePolicy e il Dirigente Scolastico sono a disposizione di tutto il personale scolastico, delle famiglie e degli alunni per raccogliere le segnalazioni.

---

### ***5.3. - Gli attori sul territorio***

Talvolta, nella gestione dei casi, può essere necessario rivolgersi **ad altre figure, enti, istituzioni e servizi presenti sul territorio** qualora la gravità e la sistematicità della situazione richieda interventi che esulano dalle competenze e possibilità della scuola.

Per una mappatura degli indirizzi di tali strutture è possibile consultare il [Vademecum](#) di Generazioni Connesse "Guida operativa per conoscere e orientarsi nella gestione di alcune problematiche connesse all'utilizzo delle tecnologie digitali da parte dei più giovani" (seconda parte, pag. 31), senza dimenticare che la Helpline di Telefono Azzurro (19696) è sempre attiva nell'offrire una guida competente ed un supporto in tale percorso.

A seguire i principali Servizi e le Agenzie deputate alla presa in carico dei vari aspetti che una problematica connessa all'utilizzo di Internet può presentare.

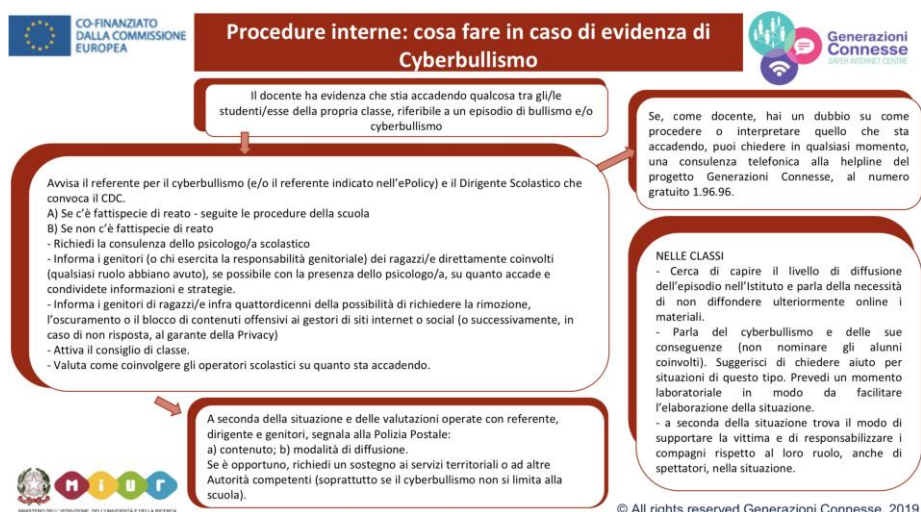
- **Comitato Regionale Unicef:** laddove presente, su delega della regione, svolge un ruolo di difensore dei diritti dell'infanzia.
- **Co.Re.Com. (Comitato Regionale per le Comunicazioni):** svolge funzioni di governo e controllo del sistema delle comunicazioni sul territorio regionale, con particolare attenzione alla tutela dei minori.  
**Ufficio Scolastico Regionale:** supporta le scuole in attività di prevenzione ed
- anche nella segnalazione di comportamenti a rischio correlati all'uso di Internet.
- **Polizia Postale e delle Comunicazioni:** accoglie tutte le segnalazioni relative a comportamenti a rischio nell'utilizzo della Rete e che includono gli estremi
- del reato.
- **Aziende Sanitarie Locali:** forniscono supporto per le conseguenze a livello psicologico o psichiatrico delle situazioni problematiche vissute in Rete. In alcune
- regioni, come il Lazio e la Lombardia, sono attivi degli ambulatori

specificatamente rivolti alle dipendenze da Internet e alle situazioni di rischio correlate.

- **Garante Regionale per l'Infanzia e l'Adolescenza e Difensore Civico:** segnalano all'Autorità Giudiziaria e ai Servizi Sociali competenti; raccolgono le segnalazioni di presunti abusi e forniscono informazioni sulle modalità di tutela e di esercizio dei diritti dei minori vittime. Segnalano alle amministrazioni i casi di violazione e i fattori di rischio o di danno dovute a situazioni ambientali carenti o inadeguate.
- **Tribunale per i Minorenni:** segue tutti i procedimenti che riguardano reati, misure educative, tutela e assistenza in riferimento ai minori.

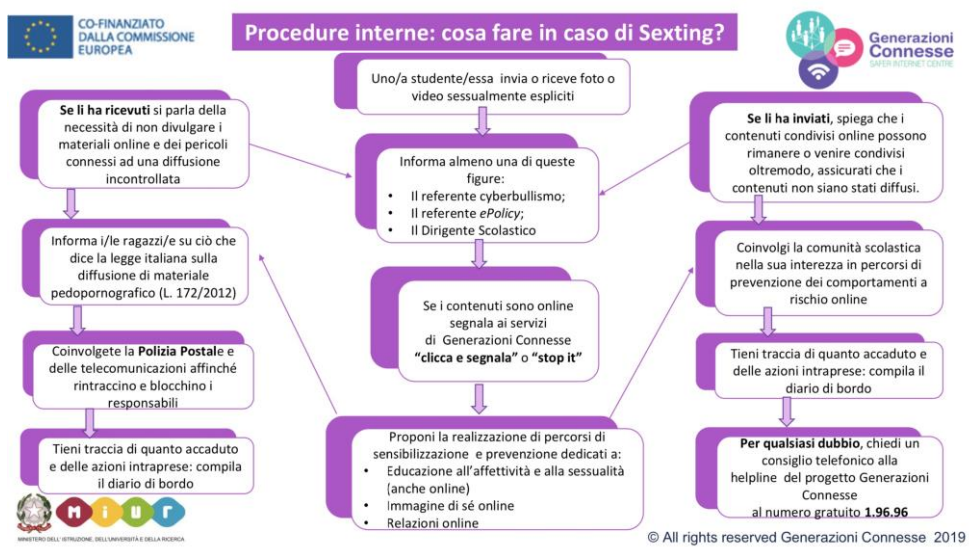
## 5.4. - Allegati con le procedure

### Procedure interne: cosa fare in caso di sospetto di Cyberbullismo?

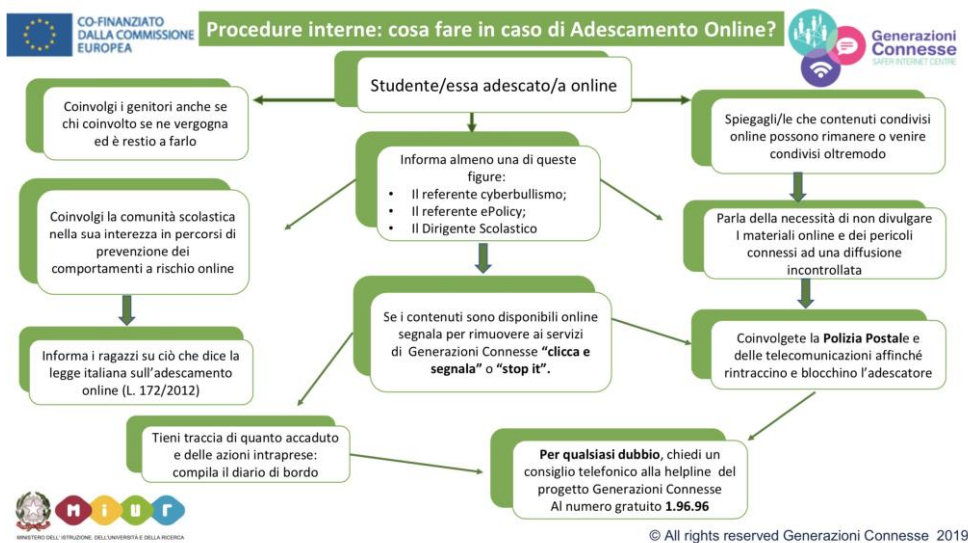




## Procedure interne: cosa fare in caso di sexting?



## Procedure interne: cosa fare in caso di adescamento online?



## Procedure di segnalazione per enti, associazioni, professionisti esterni alla scuola

