

# COME ACCEDERE AL CORSO DI UN INSEGNANTE SU GOOGLE CLASSROOM:

Per utilizzare Classroom devi eseguire questi passaggi.

**SE NON È ANCORA STATO EFFETTUATO IL PRIMO ACCESSO A GSUITE:**

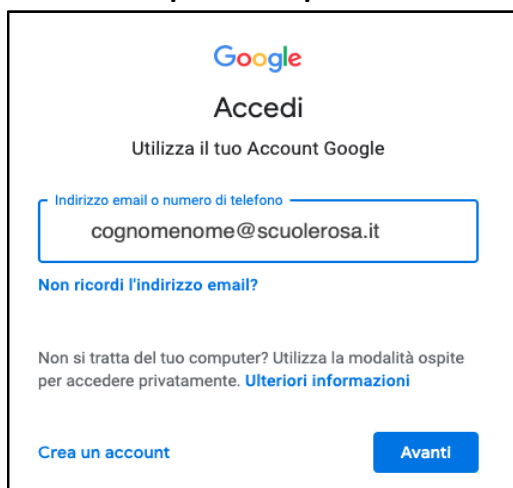
1- Abilitare l'account

- Cerca in Google : **Accedi a Google Classroom**

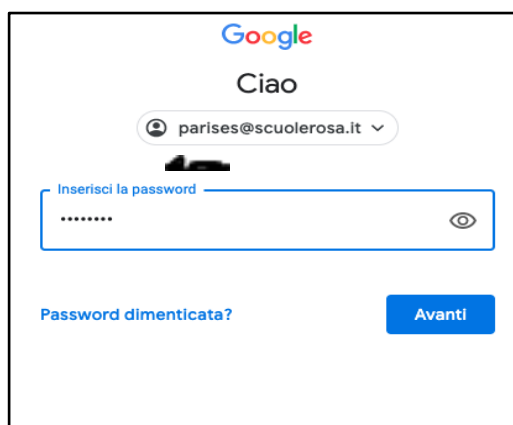
[Accedi - Account Google - Google Classroom](#)

Non si tratta del tuo computer? Utilizza la modalità ospite per accedere privatamente. Ulteriori informazioni. Avanti. Crea un account. Afrikaans. azərbaycan.

- **Clicca su Accedi e uscirà e compila il campo vedi avviso ricevuto.**



- Inserisci l'username e la password

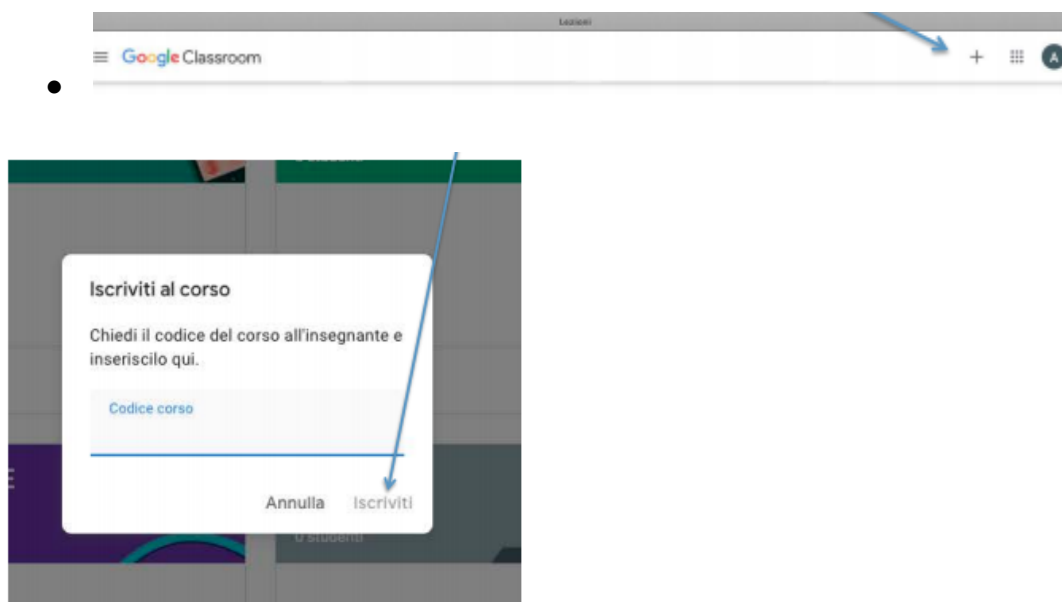


- In automatico sarai in Classroom.

## SE È GIÀ STATO EFFETTUATO L'ACCESSO A GSUITE, PARTIRE DA QUA

2 - Ora devi entrare nel corso della tua insegnante.

Clicca sulla + per iscriverti al corso  
inserisci il codice del corso che troverai su Nuvola:



Successivamente, potrai ricevere i compiti assegnati dall'insegnante e comunicare con i tuoi compagni di classe.

Quando ti iscrivi a un corso su un dispositivo, sarai iscritto a quel corso su tutti i dispositivi.

Se il codice non funziona, chiedi aiuto all'insegnante.

Nota: utilizzerai il codice un'unica volta, per iscriverti al corso. Dopo aver effettuato l'iscrizione non ne avrai più bisogno.

Se usi uno smartphone o un tablet devi scaricare l'app Classroom e attivare inserendo account e codice corso. Vedi questa guida



<https://support.google.com/edu/classroom/answer/6072460?co=GENIE.Platform%3DAndroid&hl=it>