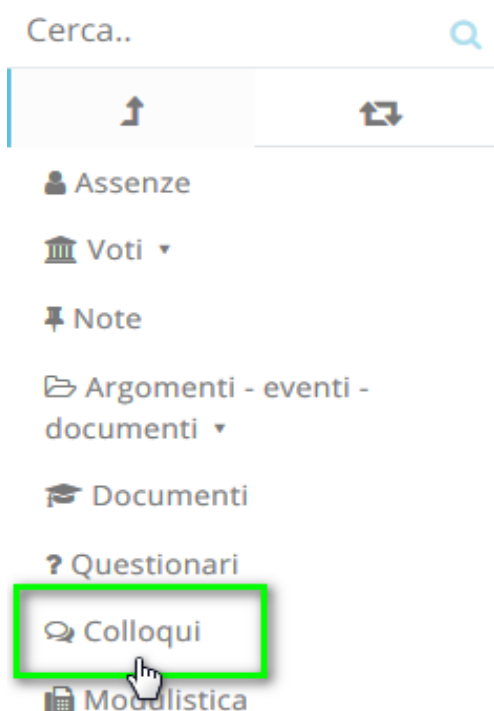



GENITORI – PRENOTARE UN COLLOQUIO SU NUVOLA



Per prenotare un colloquio dall'area tutore è sufficiente cliccare nel menù laterale in "Colloqui"

N.B. Lo stesso menu è raggiungibile (soprattutto se si lavora con tablet) dalle icone al centro della pagina:



Nella schermata proposta, saranno presenti tutti i colloqui prenotabili e tramite il pulsante  si potrà effettuare la prenotazione.



Tutti i colloqui prenotabili

PRENOTARE UN COLLOQUIO

5 risultati

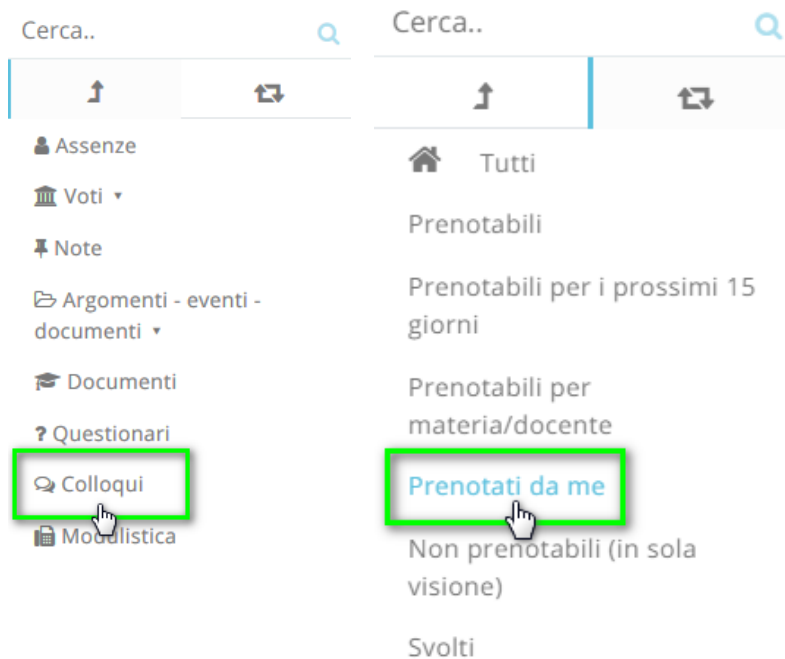
Dettaglio	Prenota	Materie	Docente cognome	Docente nome	Data	Orario
<input type="button" value="Togli filtri"/>	<input type="button" value="Togli filtri"/>		<input type="text" value="Contiene"/>	<input type="text" value="Contiene"/>	<input type="text" value="Uguale"/>	<input type="text" value="Uguale"/>
<input type="button" value="Ricerca"/>	<input type="button" value="Ricerca"/>					
<input type="button" value="i"/>	<input type="button" value="P"/>	GEOGRAFIA, ITALIANO, STORIA	LEOPARDI	GIACOMO	giovedì 02-05-2019	16:10
<input type="button" value="i"/>	<input type="button" value="P"/>	GEOGRAFIA, ITALIANO, STORIA	LEOPARDI	GIACOMO	giovedì 02-05-2019	16:20
<input type="button" value="i"/>	<input type="button" value="P"/>	GEOGRAFIA, ITALIANO, STORIA	LEOPARDI	GIACOMO	giovedì 02-05-2019	16:30
<input type="button" value="i"/>	<input type="button" value="P"/>	GEOGRAFIA, ITALIANO, STORIA	LEOPARDI	GIACOMO	giovedì 02-05-2019	16:40
<input type="button" value="i"/>	<input type="button" value="P"/>	GEOGRAFIA, ITALIANO, STORIA	LEOPARDI	GIACOMO	giovedì 02-05-2019	16:50
Dettaglio	Prenota	Materie	Docente cognome	Docente nome	Data	Orario

Una volta effettuata la prenotazione, comparirà il messaggio di avvenuta prenotazione del colloquio.

 Colloquio LEOPARDI GIACOMO - 02/05/2019 - 16:10 prenotato con successo 

ANNULLARE UN COLLOQUIO

- Per annullare un colloquio occorre entrare con le proprie credenziali ed andare nel menù laterale "Colloqui"
- Sempre nel menù laterale, cliccare su "Prenotati da me".



- Nella schermata, premere il tasto blu "Annulla prenotazione" .

Colloqui prenotati da me

PULSANTE PER ANNULLARE UNA PRENOTAZIONE

1 risultato

Dettaglio	Annula prenotazione	Materie	Docente cognome	Docente nome	Data	Orario	Durata
<input type="button" value="Togli filtri"/>	<input type="button" value="Togli filtri"/>		<input type="text" value="Contiene"/>	<input type="text" value="Contiene"/>	<input type="text" value="Uguale"/>	<input type="text" value="Uguale"/>	<input type="text" value="Uguale"/>
<input type="button" value="Ricerca"/>	<input type="button" value="Ricerca"/>		<input type="text"/>	<input type="text"/>	<input type="text"/>	<input type="text"/>	<input type="text"/>
<input type="button" value="i"/>	<input type="button" value="Annulla prenotazione"/>	GEOGRAFIA, ITALIANO, STORIA	LEOPARDI	GIACOMO	giovedì 02-05-2019	16:00	10
Dettaglio	Annula prenotazione	Materie	Docente cognome	Docente nome	Data	Orario	Durata

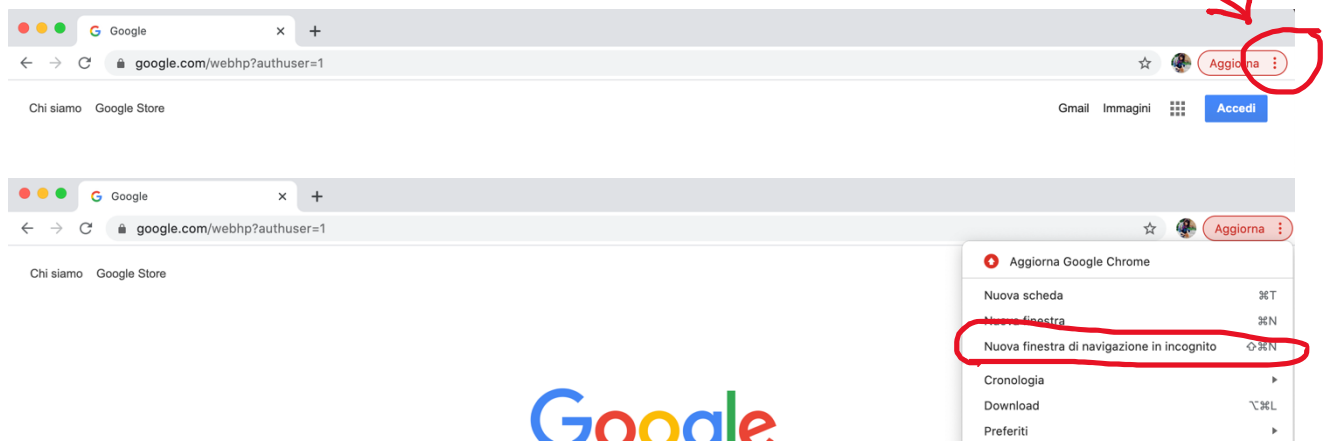
The image shows a screenshot of a web application interface. At the top, there is a header 'Colloqui prenotati da me'. Below it, there is a table with 8 columns: Dettaglio, Annula prenotazione, Materie, Docente cognome, Docente nome, Data, Orario, and Durata. The table contains one row of data for a colloquio. A green arrow points from the text 'PULSANTE PER ANNULLARE UNA PRENOTAZIONE' to the 'Annula prenotazione' button in the table. The button is highlighted with a green box and a mouse cursor.

PARTECIPARE A UN COLLOQUIO


Il giorno prima del colloquio, il tutore riceverà il link per collegarsi al videocolloquio con una mail all'indirizzo di posta Gsuite del figlio.

Per accedere, il genitore dovrà:

- Con il browser Google Chrome, andare sulla pagina iniziale di Google **e uscire dagli eventuali account personali**; in alternativa, usare una finestra di navigazione in incognito cliccando sui tre puntini in alto a destra: _____



- Cliccare sui 9 quadratini e selezionare GMAIL



- Accedere con le credenziali Gsuite del figlio (cognome.nome@gsuite.icroncade.edu.it)

Una volta entrati nella casella di posta elettronica, i tutori troveranno una mail dal docente al quale hanno prenotato il colloquio; aprendola si aprirà questa schermata:

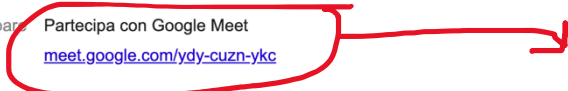
Sei stato invitato al seguente evento.

Colloquio studente prova

Quando mar 3 nov 2020 1:30PM – 2:30PM Ora dell'Europa centrale - Roma

[altri dettagli »](#)

Informazioni per partecipare
Partecipa con Google Meet
meet.google.com/ydy-cuzn-ykc



Questo è il link al quale collegarsi per iniziare il colloquio. Si prega di rispettare SCRUPolosAMENTE data e ora assegnati dal docente.

Partecipa tramite telefono
(US) +1 240-705-8644 (PIN: 731296950)

Calendario [\[redacted\]@gsuite.icroncade.edu.it](#)


Chi
• [\[redacted\]@gsuite.icroncade.edu.it](#) - organizzatore
• [\[redacted\]@gsuite.icroncade.edu.it](#)

Parteciperai ([\[redacted\]@gsuite.icroncade.edu.it](#))? **Si** - **Forse** - **No** [altre opzioni »](#)

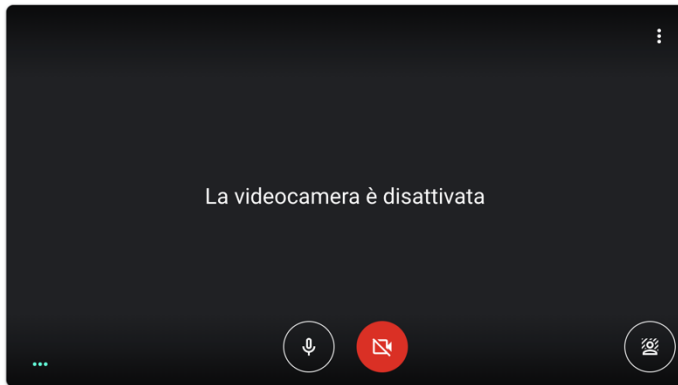
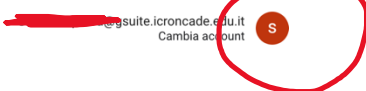
Invito da [Google Calendar](#)

Hai ricevuto questo messaggio email di cortesia all'account studente.prova@gsuite.icroncade.edu.it perché sei uno dei partecipanti a questo evento.

Premendo sul link, si aprirà una finestra di Meet; cliccare su “Partecipa” per iniziare il colloquio. **CONTROLLARE SEMPRE DI ESSERSI CONNESSI CON L’ACCOUNT GSUITE DEL FIGLIO E NON CON QUELLO PERSONALE:**



Meet



Pronto a partecipare?

Non c'è nessun altro qui

[Partecipa](#) [Presenta](#)

Altre opzioni

[Partecipa e usa un telefono per l'audio](#)

[Trasmetti questa riunione](#)